

Sorocaba, 15 de maio de 2021

Sociedade Brasileira de Cinofilia - SOBRACI

Presidente Nacional – Osmir de Moraes Bastos

Vice-presidente – Matheus de M. Bastos

Diretor Nacional de Cinofilia – Marcello Alonso Araujo dos Santos

REGULAMENTO

PROVA DE OBEDIÊNCIA BÁSICA (GINCANA)

- I. Esta categoria de prova foi conhecida na década de 1990, início do ano 2000, como GINCANA; foi muito utilizada como prova de aptidão para cães de raça de guarda e pastoreio que possuíam controle de temperamento, como Pastor Alemão e Rottweiler. O modelo a seguir foi extraído das provas de aptidão a reprodução da APRO (Associação Paulista do Rottweiler) e adaptada para a realidade da SOBRACI que congrega principalmente proprietários como sendo os principais condutores dos cães.
- II. Esse modelo é ainda hoje referido por criadores e proprietários de cães competidores como Gincana e os adestradores mais antigos a usam como introdução dos comandos básicos de obediência aos cães que são submetidos a adestramento.
- III. É hoje ainda é designada como gincana por criadores e adestradores mais antigos.
- IV. A prova é aplicada em cão e condutor, o juiz (que é adestrador ou cinófilo com público e reconhecido saber de adestramento e comportamento de cães), avalia o desempenho de cão e condutor (o conjunto), na execução dos exercícios solicitados.
- V. Cão e condutor devem fazer a aproximação ao juiz sem demonstrar medo ou agressividade. O condutor se apresenta, diz o nome do cão, seu nome e nome da prova em que irá se apresentar.
- VI. **1ª Seção: CONDUÇÃO COM GUIA (30 pontos)**
 - a. Partindo da posição inicial (PB), o cão preso à guia, deve seguir alegremente seu condutor, sob o comando "JUNTO".
 - b. No começo do exercício, o condutor deve andar com o cão junto a si, do seu lado esquerdo, em linha reta, pelo menos 40 passos.
 - c. Executar meia volta à esquerda (do tipo militar) e após andar 10 passos, em passos normais.
 - d. Passar para o trote (passo um pouco mais acelerado) por mais 10 passos.
 - e. Em seguida reverter para o para o passo mais lento por mais 10 passos.
 - f. E retorna ao passo "normal" até a posição inicial.
 - g. Sem parar, em passo "normal", deve ser executada uma conversão à direita (D), andar 20 passos, e outra conversão à direita (D) e seguir em frente mais 30 passos.

- h. Novamente meia volta (do tipo militar), convergindo à direita e voltando pelo mesmo percurso, após 15 passos "normal", o condutor deve parar (P). Ao parar, o cão deve sentar ao lado do condutor, automaticamente, sem o condutor usar o comando "senta", ou outra influência qualquer (toque na guia). E o condutor não poderá mudar de posição após ter parado de andar.
- i. Sob o comando do JUIZ, (ou não, conforme a experiência do condutor em provas de adestramento), o condutor deverá iniciar uma marcha sob o comando "JUNTO" (sem a guia atrelada); fazendo uma conversão à esquerda (E), e dirigindo-se ao grupo (um grupo de quatro pessoas dispostas em pé formando um quadrado).
- j. Dirigir-se com seu cão para o grupo de quatro pessoas.
- k. Fazer uma volta em formato de "oito (8)", entre duas pessoas do grupo.
- l. O condutor deverá parar no meio delas, o cão deverá sentar-se automaticamente, e o condutor irá agradecer ao grupo (OBRIGADO GRUPO).
- m. O grupo poderá estar também em constante movimento.
- n. Durante todo o exercício, a guia deve permanecer na mão do condutor, sem estar atrelada ao cão.
- o. O cão deve manter-se com seu ombro na altura do joelho esquerdo do condutor, sem atrasar ou adiantar, ou afastar-se lateralmente.

VII. **FALTAS: As faltas serão consideradas da seguinte forma:** pontos que serão somados e descontados do quanto vale o exercício e que durante o exercício o cão não desempenhe com considerada facilidade. Como segue:

A cada tranco ou comando verbal a mais que duas vezes o mesmo comando, ou ajuda corporal	0,25 ponto
Atrasamento do cão	0,5 ponto
Adiantamento do cão	0,5 ponto
Afastamento Lateralizado do cão	1 ponto
Cão não senta automaticamente	1 ponto
Cão não se deixa conduzir no junto sem guia	1 ponto
Cão não se deixa conduzir no "8" do Grupo	1 ponto
Guia Tensa	1 ponto

VIII. **2ª Seção: SENTAR E DEITAR NA POSIÇÃO BÁSICA (25 pontos)**

- a. O condutor, andando normalmente, com o cão ao seu lado esquerdo, recebe ordem para parar. O condutor deverá dar comando SENTA, DEITA, SENTA, DEITA, com voz primeiro, voz e/ou gesto depois, dispensando o uso da guia como auxílio.

IX. **FALTAS:** Usar a guia como adjuvante, gritar exageradamente, repetir comandos por mais de três vezes, usar mais de duas vezes os gestos e oferecer trancos repetidos na guia. Dar petiscos, sentar ou deitar lentamente, deitar ou sentar torto e mover-se da posição básica; serão consideradas faltas e pontos serão descontados como segue:

Uso da guia, gritos e gestos demasiados, repetição de comando	0,25 ponto
Trancos na guia	0,5 ponto
Deitar ou Sentar lentamente, ou sem postura	0,5 ponto
Usar isca ou brinquedo	1 ponto

X. 3ª Seção: CONVERSÕES EM PÉ FIRME (15 pontos)

- a. Estando na posição básica o condutor desatrelará a guia do enforcador do cão, dará dois passos e uma meia volta a esquerda, e mais dois passos uma conversão a esquerda, mais dois passos e para na posição básica.
- b. O condutor, estando novamente na posição básica, com a guia desatrelada do enforcador do cão, dará dois passos e uma meia volta à direita, mais dois passos e faz uma conversão à direita.
- c. O comando JUNTO poderá ser usado como reforço. Antes e durante a execução do exercício.
- d. A posição básica exige que o cão sempre esteja atento ao condutor, sentado e esperando o próximo comando.

XI. FALTAS: a ajuda do comando com a guia e se o cão executar o exercício muito lentamente, afastar-se lateralmente, adiantar ou atrasar, constituem faltas, conforme segue:

Auxilio verbal excessivo, ajuda corporal	0,25 ponto
O cão afastar-se lateralmente, adiantar-se ou atrasar-se	0,5 ponto
O cão executar com lentidão o exercício	1 ponto
Necessidade de atrelar a guia para a execução do exercício	1 ponto

XII. 4ª Seção: TRABALHO A DISTÂNCIA (30 pontos)
a. Sentar em marcha (10 pontos)

a1. Da posição básica, o condutor andando normalmente, (10 passos), dá ordem para o seu cão SENTAR. O condutor deixa o cão sentado (com ou sem guia) no comando FICA; e o CONDUTOR CAMINHA 20 PASSOS em linha reta, VIRA DE FRENTE PARA O CÃO, volta para o cão, e sob a autorização do juiz, o condutor recoloca a guia no cão (se estiver sem) e reinicia a marcha até a posição básica.

XIII. FALTAS: Se o cão deitar, sentar muito lento, aproximar-se do condutor ou mover-se do local que está sentado, ou se houver repetição de comando para o cão sentar e ficar.

Deitar, sentar lento, mover do local	1 ponto
Repetição de comando	0,5 ponto

b. Deitar em marcha (10 pontos)

b1. Por ordem do juiz, o condutor inicia o exercício, andando normalmente e após 10 passos manda o cão deitar.


b2. Desatrela a guia e anda mais 20 passos, o condutor para e se vira.

b3. O condutor após a autorização do juiz, chama o animal. O cão deve vir com velocidade e alegremente, sentar-se à frente do condutor, o mais corretamente possível, tomando depois sob o comando "junto" a posição básica sentado do lado esquerdo de seu condutor.


XIV. FALTAS: Aproximar-se muito lento, sentar-se afastado, repetidos comandos, ajuda corporal e/ou o condutor mover-se de sua posição para ajudar o cão.

1ª SEÇÃO

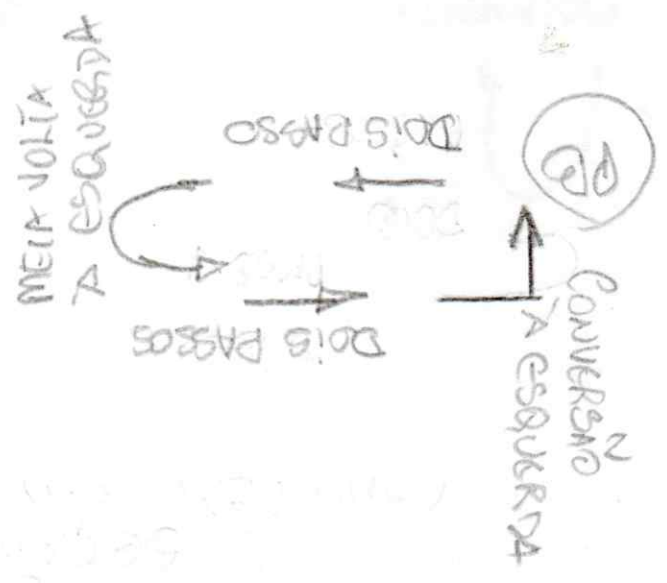
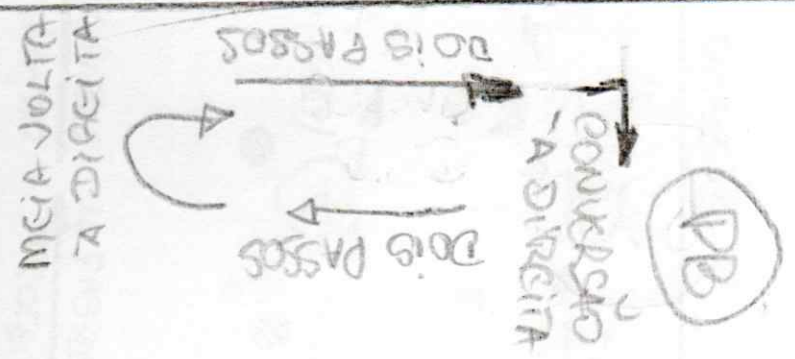
A) SENTAR EM MARCHA:



B) DEITAR EM MARCHA




C) DISTRAÇÃO


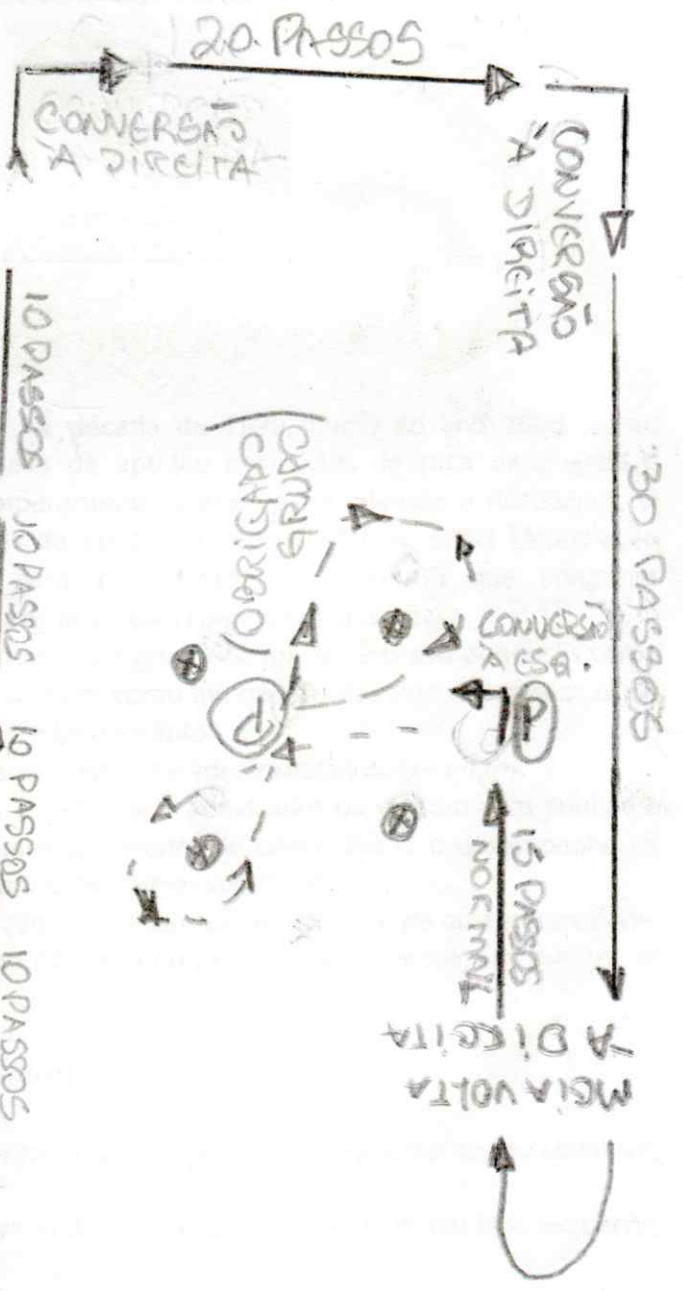


2ª SEÇÃO

CONVERSÃO EM RÉ FIRME

1ª SEÇÃO
CONDUÇÃO COM
GUIA

Posição Inicial

 JUNTO



PARAR
 VOZ DEITA COMANDO
 Gesto DEITA COMANDO

20 PASSOS
 NORMAL



2ª SEÇÃO
 DEITAR E
 DEITAR